

Polsko-Amerykańska Komisja Fulbrighta

ul. K.I. Gałczyńskiego 4

00-362 Warszawa

Sprawozdanie finansowe za 2016 r.

Warszawa, 19.05.2017 r.

WPROWADZENIE DO SPRAWOZDANIA FINANSOWEGO ZA OKRES 01-01-2016 do 31-12-2016

I. DANE IDENTYFIKACYJNE

Nazwa: **POLSKO-AMERYKAŃSKA KOMISJA FULBRIGHTA**

Nazwa skrócona: **POLSKO-AMERYKAŃSKA KOMISJA FULBRIGHTA**

Siedziba: **ul. K.I. Gałczyńskiego 4, 00-362 Warszawa**

II. PRZEDMIOT PODSTAWOWEJ DZIAŁALNOŚCI:

91.33.Z Inicjowanie, wspieranie, prowadzenie i organizowanie wszelkiej działalności w zakresie studiów, badań naukowych, szkoleń oraz innych przedsięwzięć z dziedziny nauki szkolnictwa wyższego, oświaty, kultury i sztuki, prowadzonych przez lub dla obywateli amerykańskich i polskich, w Stanach Zjednoczonych Ameryki i w Rzeczypospolitej Polskiej.

Rejestracja w KRS **166179** Sąd Rejonowy dla M. St. Warszawy w Warszawie, XII Wydział Gospodarczy Krajowego Rejestru Sądowego

Numery identyfikacyjne Spółki:

Regon 12580212 w Wojewódzkim Urzędzie Statystycznym w Warszawie

NIP 5261719106 w rejestrze podatników w Pierwszym Mazowieckim Urzędzie Skarbowym w Warszawie

III. ZARZĄD FUNDACJI

W skład Zarządu Polsko-Amerykańskiej Komisji Fulbrighta na dzień 31. grudnia 2016 r. wchodził:

- Justyna Janiszewska - członek Zarządu - Dyrektor Wykonawczy
- Maria Aleksandra Pawłowska - członek Zarządu
- Justyna Kozyra-Bober - członek Zarządu
- Jacek Kasprzak - członek Zarządu

Dnia 24.03.2017 r. Rada Polsko-Amerykańskiej Komisji Fulbrighta odwołała:

- Jacka Kasprzaka z funkcji członka Zarządu

Aktualny skład Zarządu Polsko-Amerykańskiej Komisji Fulbrighta stanowią:

- Justyna Janiszewska - członek Zarządu - Dyrektor Wykonawczy
- Maria Aleksandra Pawłowska - członek Zarządu
- Justyna Kozyra-Bober - członek Zarządu

IV. OKRES DZIAŁALNOŚCI

Okres działalności jest nieograniczony.

V. OKRES SPRAWOZDANIA FINANSOWEGO

Sprawozdanie finansowe obejmuje okres od 01-01-2016 r. do 31-12-2016 r.

VI. SPRAWOZDANIE ŁĄCZNE

Jednostka nie posiada jednostek wewnętrznych.

VII. KONTYNUACJA DZIAŁANIA

Sprawozdanie finansowe zostało sporządzone przy założeniu kontynuowania działalności.

VIII. INFORMACJE O ŁĄCZENIU PODMIOTÓW

Fundacja nie była zaangażowana w łączenie podmiotów gospodarczych.

IX. INFORMACJE O SPOSOBIE SPORZĄDZENIA SPRAWOZDANIA FINANSOWEGO

Zasady rachunkowości przyjęte przy sporządzaniu sprawozdania finansowego na 31 grudnia 2016 roku są zgodne z ustawą o rachunkowości z dnia 29 września 1994 roku z późniejszymi zmianami, zwaną dalej ustawą, która określa, między innymi, zasady rachunkowości dla jednostek mających siedzibę lub miejsce sprawowania Zarządu na terytorium Rzeczypospolitej Polskiej.

X. POLITYKA RACHUNKOWOŚCI W BIEŻĄCYM ROKU OBROTOWYM

Fundacja stosuje zasadę rozliczeń międzyokresowych przychodów uzyskiwanych z tytułu dotacji. W rachunku wyników stosuje się wyodrębnienie kosztów i przychodów poszczególnych dotacji z podziałem na ich lata rozliczeniowe, a następnie dokonuje wycenę przychodów z działalności statutowej - w wysokości poniesionych kosztów.

Dzięki takiej metodzie uzyskuje się dokładną współmierność kosztów i przychodów, przyznane (przekazane) przychody od donatora w części niepokryte kosztami, wykazywane są jako rozliczenia międzyokresowe przychodów.

XI. CHARAKTERYSTYKA STOSOWANYCH METOD WYCENY AKTYWÓW I PASYWÓW

- 1) Wartości niematerialne i prawne oraz środki trwałe wyceniono na dzień bilansowy i wykazano w bilansie w wartości początkowej pomniejszonej o odpisy umorzeniowe.
- 2) Należności wykazane w bilansie wykazano w kwocie należnej do zapłaty a należności w walutach obcych przeliczono po średnim kursie NBP wg tabeli z dnia bilansowego.

Ad 2. (GRUNTY I UŻYTKOWANIE WIECZYSTE)

- 4) Zobowiązania krótkoterminowe wyceniono na dzień bilansowy i wykazano w bilansie w kwocie wymaganej zapłaty. Kwoty w walutach zostały przeliczone po średnim kursie NBP wg tabeli z dnia bilansowego.
- 5) Krótkoterminowe rozliczenia międzyokresowe przychodów wykazywane są w wartości nominalnej w kwotach nie rozliczonych do dnia bilansowego.

Warszawa, dnia 19-05-2017 roku

sporządził
Paweł Jakubowski

Justyna Janiszewska
Dyrektor Wykonawczy
Członek Zarządu

Maria Aleksandra Pawłowska
Członek Zarządu

Justyna Kozyra-Bober
Członek Zarządu

BILANS sporządzony na dzień 31-12-2016
na podstawie załącznika 1 - ustawy o rachunkowości

AKTYWA

Wyszczególnienie aktywów	Stan aktywów na dzień:	
	31-12-2015	31-12-2016
1	2	3
A. AKTYWA TRWAŁE	8 543,31	8 139,81
I. Wartości niematerialne i prawne	0,00	0,00
II. Rzeczowe aktywa trwałe	8 543,31	8 139,81
III. Należności długoterminowe	0,00	0,00
IV. Inwestycje długoterminowe	0,00	0,00
V. Długoterminowe rozliczenia międzyokresowe	0,00	0,00
B. AKTYWA OBROTOWE	9 056 505,80	10 122 935,17
I. Zapasy	0,00	0,00
II. Należności krótkoterminowe	102 316,00	68 755,60
III. Inwestycje krótkoterminowe	6 027 725,89	6 639 231,21
IV. Krótkoterminowe rozliczenia międzyokresowe	2 926 463,91	3 414 948,36
	0,00	0,00
Aktywa razem	9 065 049,11	10 131 074,98

PASYWA

Wyszczególnienie pasywów	Stan pasywów na dzień:	
	31-12-2015	31-12-2016
1	2	3
A. FUNDUSZ WŁASNY	1 535 109,80	1 764 095,47
I. Kapitał (fundusz) podstawowy (fundusz statutowy)	1 157 219,66	1 584 149,44
II. Należne wpłaty na kapitał podstawowy (wielkość ujemna)	0,00	0,00
III. Udziały (akcje) własne (wielkość ujemna)	0,00	0,00
IV. Kapitał (fundusz) zapasowy	0,00	0,00
V. Kapitał (fundusz) z aktualizacji wyceny	0,00	0,00
VI. Pozostałe kapitały (fundusze) rezerwowe	0,00	0,00
VII. Zysk (strata) z lat ubiegłych	-49 039,64	-49 039,64
VIII. Zysk (strata) netto	426 929,78	228 985,67
IX. Odpisy z zysku netto w ciągu roku obrotowego (wielkość ujemna)	0,00	0,00
B. ZOBOWIĄZANIA I REZERWY NA ZOBOWIĄZANIA	7 529 939,31	8 366 979,51
	75,00	
I. Rezerwy na zobowiązania	0,00	0,00
II. Zobowiązania długoterminowe	0,00	0,00
III. Zobowiązania krótkoterminowe	2 927 955,85	3 437 347,85
IV. Rozliczenia międzyokresowe	4 601 983,46	4 929 631,66
Pasywa razem	9 065 049,11	10 131 074,98

Warszawa, dnia 19-05-2017 roku

sporządził
Paweł Jakubowski



Justyna Janiszewska
Dyrektor Wykonawczy
Członek Zarządu



Maria Aleksandra Pawłowska
Członek Zarządu



Justyna Kozyra-Bober
Członek Zarządu




RACHUNEK ZYSKÓW I STRAT sporządzany za okres 01-01-2016 do 31-12-2016
na podstawie załącznika 1 - ustawy o rachunkowości (wariant kalkulacyjny)

Poz	Wyszczególnienie	2015	2016
1	2	3	4
A	Przychody z działalności statutowej	7 941 012,54	9 209 888,80
I	Dotacje na Program Fulbrighta, w tym	7 897 850,91	9 155 440,07
1	Program Fulbrighta - dotacja USA	3 897 850,91	5 155 440,07
2	Program Fulbrighta - dotacja MNISW	4 000 000,00	4 000 000,00
II	Pozostałe przychody z działalności statutowej	43 161,63	54 448,73
B	Koszty działalności statutowej	6 547 019,25	8 301 977,96
I	Koszty programu Fulbrighta, w tym:	6 545 810,49	8 247 532,96
1	Koszty finansowane z dotacji USA	2 545 658,88	4 247 532,96
2	Program stypendiów Fulbrighta - finansowanych z dotacji MNISW	4 000 151,61	4 000 000,00
II	Pozostałe koszty działalności statutowej	1 208,76	54 445,00
C	Wynik na działalności statutowej (A-B)	1 393 993,29	907 910,84
D	Przychody netto ze sprzedaży produktów, towarów i materiałów	0,00	0,00
I	Przychody netto ze sprzedaży produktów (w tym usług)	0,00	0,00
II	Przychody netto ze sprzedaży towarów i materiałów	0,00	0,00
E	Koszty sprzedanych produktów, towarów i materiałów	0,00	0,00
I	Koszt wytworzenia sprzedanych produktów (w tym usług)	0,00	0,00
II	Wartość sprzedanych towarów i materiałów	0,00	0,00
F	Zysk (strata) brutto ze sprzedaży (D-E)	0,00	0,00
G	Koszty sprzedaży	0,00	0,00
H	Koszty ogólnego zarządu	1 357 065,23	847 907,11
I	Zysk (strata) z działalności statutowej i ze sprzedaży (C--H)	36 928,06	60 003,73
J	Pozostałe przychody operacyjne	1 767,03	9 389,93
I	Zysk ze zbycia niefinansowych aktywów trwałych	0,00	0,00
II	Dotacje	0,00	0,00
III	Inne przychody operacyjne	1 767,03	9 389,93
K	Pozostałe koszty operacyjne	37 431,64	71 988,36
I	Strata ze zbycia niefinansowych aktywów trwałych		0,00
II	Aktualizacja wartości aktywów niefinansowych		0,00
III	Inne koszty operacyjne	37 431,64	71 988,36
L	Zysk (strata) z działalności operacyjnej (I-K+J)	1 263,45	-2 594,70
M	Przychody finansowe	425 667,08	232 059,45
I	Dywidendy i udziały w zyskach,	0,00	0,00
II	Odsetki	452,14	102,06
III	Zysk ze zbycia inwestycji	0,00	0,00
IV	Aktualizacja wartości inwestycji	0,00	0,00
V	Inne	425 214,94	231 957,39
N	Koszty finansowe	0,75	479,08
I	Odsetki	0,75	0,20
II	Strata ze zbycia inwestycji	0,00	0,00
III	Aktualizacja wartości inwestycji	0,00	0,00
IV	Inne	0,00	478,88
O	Zysk (strata) z działalności gospodarczej (L+M-N)	426 929,78	228 985,67
P	Podatek dochodowy	0,00	0,00
R	Pozostałe obowiązkowe zmniejszenia zysku (zwiększ. straty)	0,00	0,00
S	Zysk (strata) netto (O-P-R)	426 929,78	228 985,67

Warszawa, dnia 19-05-2017 roku


sporządził
Paweł Jakubowski



Justyna Janiszewska
Dyrektor Wykonawczy
Członek Zarządu



Maria Aleksandra Pawłowska
Członek Zarządu



Justyna Kozyra-Bober
Członek Zarządu



**Dodatkowe informacje i objaśnienia do sprawozdania finansowego
za okres 01-01-2016 do 31-12-2016**

Informacja dodatkowa została sporządzona wg załącznika nr 1 do ustawy o rachunkowości.

Zgodnie z art. 50 ustawy o rachunkowości informację dodatkową sporządzono w sposób uproszczony. Dane liczbowe podane w PLN.

USTĘP 1

Ad 1 (AKTYWA TRWAŁE)

Rzeczowe aktywa trwałe

GRUPA	NAZWA GRUPY SKŁADNIKÓW MAJĄTKU TRWAŁEGO	SALDO NA BO	SALDO NA BZ
1	Budynki i lokale	0,00	0,00
2	Obiekty inżynierii lądowej i wodnej	0,00	0,00
3	Kotły i maszyny energetyczne	0,00	0,00
4	Maszyny, urządzenia i aparaty ogólnego zastosowania	0,00	0,00
5	Specjalistyczne maszyny, urządzenia i aparaty	0,00	0,00
6	Urządzenia techniczne	61 274,25	65 874,25
7	Środki transportu	0,00	0,00
8	Narzędzia, przyrządy, ruchomości i wyposażenie	145 820,94	145 820,94
9	Inwentarz żywy	0,00	0,00
	RAZEM AKTYWA TRWAŁE	207 095,19	211 695,19

Umorzenie rzeczowych aktywów trwałych

GRUPA	NAZWA GRUPY SKŁADNIKÓW MAJĄTKU TRWAŁEGO	SALDO NA BO	SALDO NA BZ
1	Budynki i lokale	0,00	0,00
2	Obiekty inżynierii lądowej i wodnej	0,00	0,00
3	Kotły i maszyny energetyczne	0,00	0,00
4	Maszyny, urządzenia i aparaty ogólnego zastosowania	0,00	0,00
5	Specjalistyczne maszyny, urządzenia i aparaty	0,00	0,00
6	Urządzenia techniczne	52 730,94	57 734,44
7	Środki transportu	0,00	0,00
8	Narzędzia, przyrządy, ruchomości i wyposażenie	145 820,94	145 820,94
9	Inwentarz żywy	0,00	0,00
	RAZEM UMORZENIE AKTYWÓW TRWAŁYCH	198 551,88	203 555,38

Amortyzacja rzeczowych aktywów trwałych za okres sprawozdawczy wyniosła

5 003,50

Wartości niematerialne i prawne

KONTO	NAZWA KONTA	SALDO NA BO	SALDO NA BZ
020	Wartości niematerialne i prawne	12 980,08	12 980,08
020-1	Programy komputerowe	11 023,73	11 023,73
020-2	Inne wartości niematerialne i prawne	1 956,35	1 956,35
	RAZEM WARTOŚCI NIEMATERIALNYCH I PRAWNYCH	12 980,08	12 980,08

Umorzenie wartości niematerialnych i prawnych

KONTO	NAZWA KONTA	SALDO NA BO	SALDO NA BZ
075	Umorzenie wartości niematerialnych i prawnych	12 980,08	12 980,08
075-1	Programy komputerowe	11 023,73	11 023,73
075-2	Inne wartości niematerialne i prawne	1 956,35	1 956,35
	RAZEM UMORZENIE WARTOŚCI NIEMATERIALNYCH I PRAWNYCH	12 980,08	12 980,08

Amortyzacja wartości niematerialnych i prawnych za okres sprawozdawczy wyniosła

0,00

Ad 2. (GRUNTY I UŻYTKOWANIE WIECZYSTE)

Nie dotyczy

Ad 3. (WARTOŚĆ OBCYCH ŚRODKÓW TRWAŁYCH)

Nie dotyczy

Ad 4. (ZOBOWIĄZANIA Z TYTUŁU UZYSKANIA PRAW WŁASNOŚCI)

Nie dotyczy

Ad 5. (KAPITAŁ PODSTAWOWY)

Struktura funduszu statutowego

Wyszczególnienie źródeł pochodzenia – tworzenia funduszu	Kwota
Wartość funduszu statutowego razem z tego	1 584 149,44
z tego	
1) Fundusz założycielski	5 329,50
2) PK wyniku finansowego za lata ubiegłe	253 605,23
3) PK wyniku finansowego za rok 2001	83 753,18
4) PK wyniku finansowego za rok 2002	1 067 497,56
5) PK wyniku finansowego za rok 2003	1 032 508,26
6) PK wyniku finansowego za rok 2004	-89 170,38
7) PK wyniku finansowego za rok 2005	-476 807,09
8) Korekta związana ze zmianą sposobu wyceny przychodów	-1 360 859,87
9) PK wyniku finansowego za rok 2006	-34 715,41
10) PK wyniku finansowego za rok 2007	-73 130,48
11) PK wyniku finansowego za rok 2008	-26 469,29
12) PK wyniku finansowego za rok 2009	349 997,88
13) PK wyniku finansowego za rok 2010	-22 420,61
14) PK wyniku finansowego za rok 2011	-51 054,18
15) PK wyniku finansowego za rok 2012	241 727,18
16) PK wyniku finansowego za rok 2014	257 428,18
17) PK wyniku finansowego za rok 2015	426 929,78

Ad 6. (KAPITAŁY WŁASNE)

WYSZCZEGÓLNIENIE	STAN NA BO	STAN NA BZ
I. Kapitał (fundusz) podstawowy (fundusz statutowy)	1 157 219,66	1 584 149,44
II. Należne wpłaty na kapitał podstawowy (wielkość ujemna)	0,00	0,00
III. Udziały (akcje) własne (wielkość ujemna)	0,00	0,00
IV. Kapitał (fundusz) zapasowy	0,00	0,00
V. Kapitał (fundusz) z aktualizacji wyceny	0,00	0,00
VI. Pozostałe kapitały (fundusze) rezerwowe	0,00	0,00
VII. Zysk (strata) z lat ubiegłych	-49 039,64	-49 039,64
VIII. Zysk (strata) netto	426 929,78	228 985,67
IX. Odpisy z zysku netto w ciągu roku obrotowego (wielkość ujemna)	0,00	0,00

Ad 7. (ROZLICZENIE WYNIKU FINANSOWEGO)

W 2016 roku Fundacja uzyskała przychody w kwocie	9 451 338,18
i poniosła koszty w wysokości	9 222 352,51
Wynik Brutto za 2016 rok wyniósł	228 985,67
Podatek dochodowy za 2016 rok wyniósł	0,00
Wynik Netto za 2016 rok wyniósł	228 985,67

Ad 8. (ROZLICZENIE REZERW)

Nie dotyczy

Ad 9. (ROZLICZENIE ODPIŚÓW AKTUALIZUJĄCYCH NALEŻNOŚCI)

Nie dotyczy

Ad 10. (PODZIAŁ ZOBOWIĄZAŃ DŁUGOTERMINOWYCH)

Nie dotyczy

Ad 11. (ROZLICZENIA MIĘDZYOKRESOWE)

TYTUŁY	STAN NA BO	STAN NA BZ
Czynne rozliczenia międzyokresowe kosztów, w tym:	2 926 463,91	3 414 948,36
rozliczenia z tytułu stypendiów (640)	2 920 483,91	3 409 427,11
koszty ubezpieczeń	5 980,00	5 521,25
Bierne rozliczenia międzyokresowe kosztów, w tym:	11 766,61	5 671,38
rezerwy na koszty	11 766,61	5 671,38
Rozliczenia międzyokresowe przychodów, w tym:	4 590 216,85	4 923 960,28
niewydatkowane dotacje	4 590 216,85	4 872 603,11
pozostałe	0,00	51 357,17

Ad 12. (ZOBOWIĄZANIA ZABEZPIECZONE NA MAJĄTKU)

Nie dotyczy

Ad 13. (ZOBOWIĄZANIA WARUNKOWE)

Nie dotyczy

USTĘP 2

Ad 1. (STRUKTURA SPRZEDAŻY)

Struktura zrealizowanych przychodów wg ich źródeł, w tym wymaganych statutem:

Wyszczególnienie	Przychody za rok:	
	poprzedni	obrotowy
Przychody razem	8 368 446,65	9 451 338,18
Z tego		
1) Przychody działalności statutowej – typowe	-	-
2) inne przychody statutowe	7 941 012,54	9 209 888,80
w tym:		
1) dotacje Rządu USA - Fulbright	3 897 850,91	5 155 440,07
2) dotacje Rządu RP - Fulbright	4 000 000,00	4 000 000,00
3) dotacja na inne programy	0,00	0,00
4) inne przychody statutowe	43 161,63	54 448,73
3) Pozostałe przychody	1 767,03	9 389,93
4) Przychody finansowe	425 667,08	232 059,45

Ad 2. (AKTUALIZACJA ŚRODKÓW TRWAŁYCH)

Nie dotyczy

Ad 3. (AKTUALIZACJA ZAPASÓW)

Nie dotyczy

Ad 4. (WYNIK DZIAŁALNOŚCI ZANIECHANEJ)

Nie dotyczy

Ad 5. (ROZLICZENIE WYNIKU PODATKOWEGO)

Przychody księgowe	9 451 338,18
przychody wolne od podatku pochodzące z dotacji	9 209 888,80
Przychody podatkowe	241 449,38
przychody finansowe	232 059,45
darowizny	0,00
organizacja konferencji	0,00
pozostałe przychody	9 389,93
Koszty księgowe	9 222 352,51
koszty niesłanowiące koszt uzysk przych art.16 ust.1p.58 ustawy o PDOP	9 209 888,80
pozostałe	0,00
Koszty podatkowe	12 463,71
Dochód podatkowy	228 985,67
Dochód wolny od podatku na podst. Art. 17 ust. 1 p.23 i 24 ustawy o PDOP	228 985,67
Dochód do opodatkowania	0,00

Ad 6. (DANE O KOSZTACH RODZAJOWYCH)

Struktura kosztów działalności statutowej określonych statutem oraz kosztów ogólnoadministracyjnych:

Wyszczególnienie		
	poprzedni	obrotowy
Koszty razem z tego:	7 941 516,59	9 222 352,51
1. Koszty realizacji poszczególnych zadań statutowych z tego:	6 545 810,49	8 301 977,96
1) Program Fulbrighta z dotacji USA	2 545 658,88	4 247 532,96
2) Program Fulbrighta z dotacji RP	4 000 151,61	4 000 000,00
3) Inne zadania statutowe	0,00	54 445,00
2. Koszty ogólnoadministracyjne z tego:	1 358 273,71	847 907,11
1) Amortyzacja	7 027,00	5 003,50
2) Zużycie materiałów i energii	14 270,50	52 151,10
3) Usługi obce	382 433,72	394 294,51
4) Podatki	664,98	1 023,86
5) Wynagrodzenia z narzutami	932 105,59	380 401,89
6) Ubezpieczenia społ i inne świad.		
7) Pozostałe koszty rodzajowe	21 771,92	15 032,45
3. Pozostałe koszty operacyjne	37 431,64	71 988,36
4. Koszty finansowe	0,75	479,08

Ad 7. (ŚRODKI TRWAŁE W BUDOWIE I NA WŁASNE POTRZEBY)

Nie dotyczy

Ad 8. (NAKLĄDY NA NIEFINANSOWE AKTYWA TRWAŁE)

Nie dotyczy

Ad 9. (ZYSKI I STRATY NADZWYCZAJNE)

Nie dotyczy

Ad 10. (PODATEK DOCHODOWY OD WYNIKU OPERACJI NADZWYCZAJNYCH)

Nie dotyczy

USTĘP 2a**Ad 1. (KURSY WALUT PRZYJĘTYCH DO PRZELICZENIA WARTOŚCI W WALUTACH OBCYCH)**

Dokumenty kosztowe i przychodowe przeliczane są na złote polskie wg średniego kursu NBP z dnia poprzedzającego datę operacji. Operacje bankowe wyceniane są również wg średniego kursu NBP z dnia poprzedzającego operację.

USTĘP 3**Ad 1. (WYJASNIENIA DO RACHUNKU PRZEPEŁYWÓW PIENIĘŻNYCH)**

Nie dotyczy

USTĘP 4**Ad 1. (ISTOTNE UMOWY NIE UWZGLĘDNIONE W BILANSIE)**

Nie dotyczy

Ad 2. (TRANSAKCJE Z PODMIOTAMI POWIĄZANYMI)

Nie dotyczy

Ad 3. (INFORMACJE O ZATRUDNIENIU)

Na dzień 31-12-2016 Fundacja zatrudniała 9 osób na umowę o pracę.

Ad 4. (WYNAGRODZENIA WŁADZ FUNDACJI)

Opis	Kwota w PLN
Wynagrodzenia brutto z tytułu stosunku pracy	569 688,00
Wynagrodzenia wypłacone z zysku	0,00
Wynagrodzenia pozostałe-umowy zlecenia i o dzieło	0,00
Wynagrodzenia wypłacone członkom zarządu razem	569 688,00

Ad 5. (POŻYCZKI DLA CZŁONKÓW WŁADZ FUNDACJI)

Nie dotyczy

Ad 6. (USŁUGI BIEGŁYCH REWIDENTÓW I PODMIOTÓW UPRAWIONYCH DO BADANIA SPRAWOZDAŃ FINANSOWYCH)

Wynagrodzenie z tytułu badania sprawozdania finansowego za 2016 r. wyniosło 5000 PLN + VAT

USTĘP 5**Ad 1. (ZDARZENIA LAT UBIEGŁYCH)**

Nie dotyczy

Ad 2. (ZDARZENIA PO DNIU BILANSOWYM)

Nie dotyczy

Ad 3. (ZMIANY ZASAD POLITYKI RACHUNKOWOŚCI)

W 2016 r. nastąpiła zmiana polityki rachunkowości w zakresie formy prezentacji kosztów i przychodów w rachunku wyników oraz usystematyzowania struktury kont syntetycznych. Zmiany nie miały wpływu na sposób wyliczania wyniku finansowego oraz ustalania wartości aktywów i pasywów.

Ad 4. (PORÓWNYWALNOŚCI SPRAWOZDAŃ ROCZNYCH)

Nie dotyczy

USTĘP 6**Ad 1. (PRZEDSIĘWZIĘCIA WSPÓLNE I PODMIOTY POWIĄZANE)**

Nie dotyczy

USTĘP 7**Ad 1. (ŁĄCZENIE JEDNOSTEK)**

Nie dotyczy

USTĘP 8

Ad 1. (NIEPEWNOŚĆ CO DO KONTYNUOWANIA DZIAŁALNOŚCI)

W świetle posiadanych przez Zarząd informacji nie występuje niepewność co do możliwości kontynuowania działalności przez jednostkę.


USTĘP 9

Ad 1. (INNE ISTOTNE INFORMACJE)


Nie są znane Zarządowi żadne inne informacje niż wymienione powyżej, których ujawnienie mogłoby w istotny sposób wpłynąć na ocenę sytuacji majątkowej, finansowej oraz wynik finansowy jednostki.

Warszawa, dnia 19-05-2017r

sporządził
Paweł Jakubowski



Justyna Janiszewska
Dyrektor Wykonawczy
Członek Zarządu



Maria Aleksandra Pawłowska
Członek Zarządu



Justyna Kozyra-Bober
Członek Zarządu

